

SAÚDE

Hospitais das universidades estaduais registram aumento de 94% na captação de órgãos e tecidos

24/01/2023 - 14:29

[Confira o áudio desta notícia](#)

0:00 / 7:11

Os complexos hospitalares das universidades estaduais de Londrina (UEL), Maringá (UEM), Ponta Grossa (UEPG) e do Oeste do Paraná (Unioeste) alcançaram resultados significativos na captação de órgãos e tecidos em 2022. Ao todo, foram recebidas 99 doações, o que representa um aumento de 94% em relação a 2021 (51).

O transplante é a única alternativa capaz de reestabelecer as funções de um órgão ou tecido comprometido em pessoas com doenças crônicas ou agudas. Um paciente pode doar o coração, rins, pâncreas, pulmões, fígado, além de tecidos como córneas, pele, ossos, válvulas cardíacas e tendões. Atualmente, segundo o Ministério da Saúde, o Brasil dispõe do maior programa público de transplantes do mundo. Em números absolutos, do total de transplantes realizados, o País fica em segundo lugar, atrás somente dos Estados Unidos.

Na UEL, o Hospital Universitário Regional do Norte do Paraná registrou 41 captações de órgãos e tecidos no decorrer do ano passado, o que equivale a um aumento de 485% em relação ao ano anterior, quando foram realizados sete procedimentos. A unidade começou esse trabalho em 1998, com uma média de quatro captações nos dez primeiros anos. Em 2017 houve 45 procedimentos, o número mais alto da série histórica.

Em 2020, em decorrência das contraindicações relacionadas ao novo coronavírus, o HU da UEL registrou uma queda de 76% na captação de órgãos. Nesse período, o hospital se tornou uma referência no atendimento aos pacientes com suspeita da Covid-19 ou diagnosticados com a doença.

Segundo a enfermeira Caroline Marchi, a vacinação e outras medidas de combate ao novo coronavírus impactam positivamente na doação de órgãos. "Houve um aumento na captação de órgãos e tecidos em 2022, devido à diminuição dos casos de Covid-19. No ano passado, o hospital retomou os atendimentos aos pacientes com doenças clínicas, vítimas de traumas e acidentes", afirma a profissional da saúde, que integra a Comissão Intra-Hospitalar de Doação de Órgãos e Tecidos para Transplante do HU-UEL.

O Hospital Universitário Regional dos Campos Gerais, em Ponta Grossa, registrou um aumento de 77% na captação, totalizando 16 procedimentos, sete a mais do que no ano anterior (9). A taxa de recusa das famílias diminuiu de 40% em 2021 para 38%. Em Cascavel, o Hospital Universitário do Oeste do Paraná (Huop) somou 36 captações de órgãos e tecidos em 2022, um aumento de 38% em comparação ao ano anterior, com 26 procedimentos. Já a taxa de recusa das famílias é de 31%.

O HU da UEM registrou seis captações em 2022, contra nove em 2021. O HU criou o Serviço de Doação de Órgãos e Tecidos para Transplantes em 2016. A unidade conta com um enfermeiro exclusivo para a captação de córneas. Os demais órgãos sólidos ficam sob a responsabilidade de equipes da Central Estadual de Transplantes, vinculada à Secretaria da Saúde do Paraná (Sesa).

CONSCIÊNCIA E RECUSA – As doações são efetivadas somente depois da permissão e autorização expressa de parentes próximos. Nesse cenário, o HU de Maringá, no Noroeste do Estado, é destaque na diminuição de recusas familiares para a doação de órgãos e tecidos. Nos últimos três anos, a média de rejeição das famílias foi de 4%. Nos anos de 2020 e 2022 todas as famílias entrevistadas aceitaram doar. Em 2021, a unidade registrou apenas duas recusas.

Segundo o relatório da Associação Brasileira de Transplante de Órgãos (ABTO), com dados referentes ao período de janeiro a setembro do ano passado, a recusa das famílias brasileiras aumentou nos últimos anos. O Paraná é destaque nacional na aceitação das famílias que concordam em doar os órgãos. No geral, 72% das famílias aprovam. A média brasileira é 53%.

No ano passado, 13 famílias recusaram doar órgãos no HU-UEL, nove no HU-UEPG, e 16 no Huop. Além das recusas, as contraindicações clínicas também descartam a possibilidade de algumas doações, como infecção generalizada e câncer. Ao todo, dentro desse quadro, foram 26 doações não concretizadas em Londrina; 21 em Cascavel; oito em Ponta Grossa; e três em Maringá.

"O baixo índice de recusa no Paraná se deve aos treinamentos que foram realizados para a equipe com foco no preparo para comunicação de situações críticas e o acolhimento familiar durante todo o processo", pontua a enfermeira do HU-UEM, Rosane Almeida de Freitas, profissional que também responde pela coordenação da Comissão Intra-Hospitalar de Doação de Órgãos e Tecidos para Transplante do hospital.

Assim como os outros complexos hospitalares das universidades, o hospital da UEM mantém uma comissão interdisciplinar, composta por médicos, enfermeiros, psicólogos e assistentes sociais.

PROCESSO – O processo de captação de órgãos começa quando a morte encefálica é confirmada no paciente, condição que apresenta a perda completa e irreversível das funções cerebrais. Esse diagnóstico é conduzido por meio de diversos exames médicos, realizados mais de uma vez, com intervalo de tempo para assegurar o óbito com precisão.

A partir desse momento, o setor de notificação, captação e distribuição de órgãos da Central de Transplantes é comunicado e repassa a informação para a Organização de Procura de Órgão (OPO) da região. Essa unidade desloca uma equipe até o hospital para examinar o doador e avaliar os órgãos e a compatibilidade com possíveis receptores.

A coleta e o transporte do órgão precisam ser rápidos. Coração e pulmão, por exemplo, podem ficar fora do corpo por quatro horas, o fígado por 12 horas e o pâncreas por até 20 horas. O Sistema Estadual de Transplantes tem nove veículos, além de um veículo em cada OPO: Curitiba, Cascavel, Londrina e Maringá.

A rede de transporte das Regionais de Saúde no Interior está em alerta permanente, assim como a frota de aeronaves do governo. O serviço aeromédico do Estado e o Batalhão de Polícia Militar de Operações Aéreas (BPM/OA) auxiliam essa logística. Neste ano já foram captados órgãos em Santa Catarina, Mato Grosso e Minas Gerais (um fígado encaminhado para uma criança em Curitiba).

Os pacientes que precisam de transplantes são cadastrados em uma lista única, por ordem cronológica de inscrição. Os receptores são selecionados de acordo com o estado de saúde, necessidade e órgão, além da compatibilidade.

O rim é o órgão com o maior número de transplantes realizados no ano passado em todo o Estado – 471, segundo o relatório do Sistema Estadual de Transplantes do Paraná. Em seguida vem o fígado, com 308 registros; o pâncreas/rim com oito doações; o fígado/rim com três; e o pulmão com uma doação. No total, foram 609 transplantes de órgãos e 930 transplantes de córneas.

O Paraná reúne 16 centros de transplantes e 23 equipes com profissionais para transplantes de órgãos. Para o transplante de tecidos são disponibilizados 25 centros de córneas, 23 centros musculoesquelético e seis centros de válvulas cardíacas.

SEJA UM DOADOR – Para ser um doador, qualquer cidadão pode avisar aos parentes próximos para que autorizem a doação. Existem dois tipos de doadores: o doador falecido, que é aquele diagnosticado com morte encefálica, que geralmente ocorre depois de traumas e doenças neurológicas graves, e o doador vivo, que é uma pessoa saudável que deseja doar um dos rins ou parte do fígado para um familiar de até quarto grau consanguíneo.




Também há situações em que é possível doar depois de um falecimento por parada cardiorrespiratória, assim como uma pessoa viva pode doar para alguém de fora da família, mediante uma autorização judicial.



▶ 0:00 / 7:11



COMPARTILHE:  

← Voltar  Início  Imprimir  Baixar

[MAPA DO SITE](#) [DENUNCIE CORRUPÇÃO](#) [OUVIDORIA](#) [TRANSPARÊNCIA INSTITUCIONAL](#)



SECRETARIA DA CIÊNCIA, TECNOLOGIA E ENSINO SUPERIOR
Av. Prof. Lothário Meisner, 350 - Jardim Botânico - 80210-170 - Curitiba - PR  MAPA
41 3281-7300

